

全力で突っ走れ！ 折乃笠部長

## 富士山歴訪の旅

### 2. 富士山一周徒歩の旅 2013年

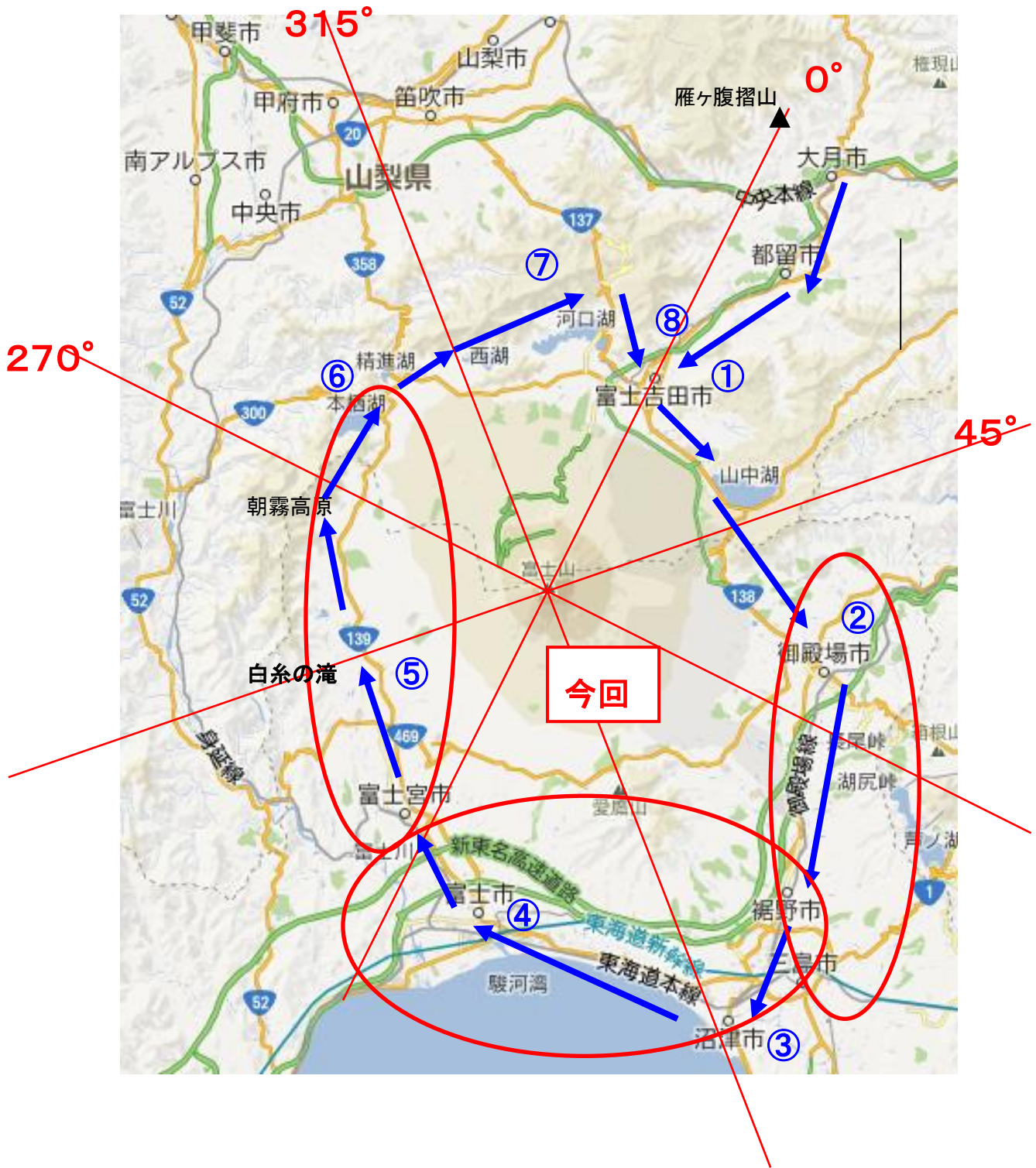
【11】御殿場～富士宮浅間大社写真リベンジⅠ 12月 1日(日)

【12】富士宮浅間大社～本栖湖写真リベンジⅡ 12月 7日(土)

#### 目次

- 【1】はじめに
- 【2】全行程図
- 【3】大月～富士吉田 3月 9日(土)
- 【4】富士吉田～御殿場 4月27日(土)
- 【5】御殿場～沼津 5月 3日(金)
- 【6】沼津～富士 8月10日(金)
- 【7】富士～白糸の滝 8月17日(金)
- 【8】白糸の滝～本栖湖 10月 6日(日)
- 【9】本栖湖～河口湖 10月13日(日)
- 【10】河口湖～富士山駅 10月19日(土)
- 【11】御殿場～富士宮浅間大社写真リベンジⅠ 12月 1日(日)
- 【12】富士宮浅間大社～本栖湖写真リベンジⅡ 12月 7日(土)
- 【13】沼津 芹沢光治良 朗読会 12月 7日(土)
- 【14】まとめ

### 【11】【12】リベンジ行程図



【11】御殿場～富士宮浅間大社 12月1日（日）

10時15分

家内と娘を御殿場プレミアムアウトレッドに降ろし、  
写真リベンジの車の旅Ⅰに出発。

当初、決めた富士山一周徒歩の旅の目的は、

- ①富士山の美しさを山梨県・静岡県の各地で再確認
- ②全360°で5°毎富士72景調査
- ③全180kmを徒歩で挑戦
- ④行き帰り、鉄道とバスの旅を楽しむ
- ⑤それぞれの御当地のB級グルメを楽しむ

③、④、⑤は十分達成できた。

①、②は、天候曇により達成できていない。

曇で富士山の姿が見られなかったコースは、

- ・御殿場～沼津
- ・沼津～富士
- ・富士～白糸の滝
- ・白糸の滝～本栖湖

全走行距離 90.5km

19～60景/72景 90°～295°/360° 40箇所  
写真リベンジの車の旅は今週と来週と二回に分けて実施する。

今日はきれいな青空で晴天。

御殿場まで来る途中も本当に綺麗な富士山が見られた。

【御殿場駅～沼津駅】




19景/72景(90°/360°)  
浅間神社の赤い鳥居が鮮やか



20景/72景(95°/360°)  
南御殿場駅 線路が見える



21景/72景(100° /360° )  
富士岡駅 木々の間から富士山



22景/72景(105° /360° )  
御殿場線沿線典型的な富士の姿



23景/72景(110° /360° )  
岩波駅 青空の中の富士山



24景/72景(115° /360° )  
国道246と合流地点



25景/72景(120° /360° )  
宝永山の火口がはっきり見える



26景/72景(125° /360° )  
下土狩地区 川が流れ風情がある



27景/72景(130° /360° )  
大岡駅 矢崎総合の工場の上に富士山

## 【沼津駅～富士駅】



28景/72景(135° /360° )  
金剛寺西間門 廻りの山に隠れる



29景/72景(140° /360° )  
原駅 松林の上に富士山あり



30景/72景(145° /360° )  
一本松 手前の山との調和



31景/72景(150° /360° )  
東田子の浦駅 民家の間から



32景/72景(155° /360° )  
田中新田地区 東海道本線の鉄橋と



33景/72景(160° /360° )  
日本製紙富士工場鈴川と富士山



34景/72景(165° /360° )  
田子の浦港 煙突と富士山



富士駅付近  
すそ野が左右非対称

【富士駅～浅間大社】



35景/72景(170° /360° )

富士高校 雲が流れる



36景/72景(175° /360° )

入山瀬駅 コンビニの空色が似合う




37景/72景(175° /360° )

富士根駅 どこに居ても富士山が見られる



38景/72景(180° /360° )

富士宮駅 ビルの合間から



39景/72景(180° /360° )

浅間大社 剣ヶ峰が尖って見える

富士山最高地点(3775.6m)

【12】本栖湖～富士宮浅間大社 12月7日(土)

6時00分

自宅から写真リベンジの車の旅Ⅱに出る

赤い折笠シエータにとって、これが最後の御奉公になる。

9年間 18万km走行 御苦労様。

大月→富士吉田→河口湖→本栖湖へと快調に走ってくれた。

富士吉田で凜とした空気の中、朝焼けの富士山を拝む。

河口湖畔で湖に映る富士山を望む

写真の順番はリベンジの車の旅Ⅰからの連続性を持たせるため逆とした。



富士吉田 朝焼けの中で



河口湖湖畔で



40景/72景(185° /360° )  
富士宮 北高校付近 雲で見えない



41景/72景(185° /360° )  
宮原地区 すそ野が若干見えている



42景/72景(190° /360° )  
奉天府 雲に囲まれる富士山



43景/72景(195° /360° )  
北山農協 あれは雲か富士山か



44景/72景(200° /360° )  
狩宿 ほんの若干富士山が見えている




45景/72景(205° /360° )  
新田橋 幻想的な富士の姿



46景/72景(210° /360° )  
白糸の滝 富士が美しい

### 【白糸の滝～本栖湖】



47景/72景(215° /360° )  
内野地区付近 木で見えていない



48景/72景(220° /360° )  
まかいの牧場 牛乳と富士山





49景/72景(225° /360° )  
木々の間から富士山



50景/72景(230° /360° )  
ドライブインもちや付近



51景/72景(235° /360° )  
朝霧アリーナ入口付近 朝霧に煙る



52景/72景(240° /360° )  
スカイ朝霧付近



53景/72景(245° /360° )  
大室山が左に見える



54景/72景(250° /360° )  
パラグライダー場付近 朝日が眩しい



55景/72景(250° /360° )  
花鳥園 逆光で富士山が見えない







56景/72景(255° /360° )  
道の駅あさぎり高原 木に隠れる富士山



57景/72景(255° /360° )  
根原地区



58景/72景(260° /360° )  
59景/72景(265° /360° )  
富士シルエットロマンス



60景/72景(270° /360° )  
本栖湖 太陽の下に富士山

以上、写真リベンジの車の旅でした。